



TOYOTA

ALWAYS A  
BETTER WAY

# Kako koristiti Car to Door (Od auta do vrata)

# Od auta do vrata

Od auta do vrata (Car to Door) je funkcija koja vam omogućava prijenos dijela vašeg putovanja s navigacijskog sustava u automobilu na vaš pametni telefon.

Na primjer, kada koristite navigacijski sustav u svom automobilu, ali ne možete pronaći parkirno mjesto na željenom odredištu. Tada možete odabrati funkciju „Car to Door“ u okviru MyT, za prijenos zadnjeg dijela putovanja na svoj pametni telefon. Zatim hodajući nastavite pratiti upute s telefonske aplikacije po svom izboru.

# Prije nego koristite Car to Door

1. Da biste mogli koristiti Car to Door vaš automobil mora imati pristup internetu kako bi mogao poslati vaše odredište u aplikaciju.

Jedan od načina povezivanja je koristeći Bluetooth vezu.

Molimo vas da pročitate „Kako uključiti Bluetooth povezivanje“.

2. U automobil moraju biti pohranjeni vaši pristupni podaci za MyT / My Toyota.

Molimo vas da pročitate „Kako uključiti internetske usluge online navigacije“.

3. Vaš multimedijski uređaj i automobil moraju biti povezani u aplikaciji. Provjerite pojavljuje li se ID multimedijskog uređaja u aplikaciji (sličica kotača > postavke > jezičac automobila > dio o multimediji).

Ako se ne pojavljuje, dodajte ga, prateći upute u aplikaciji.

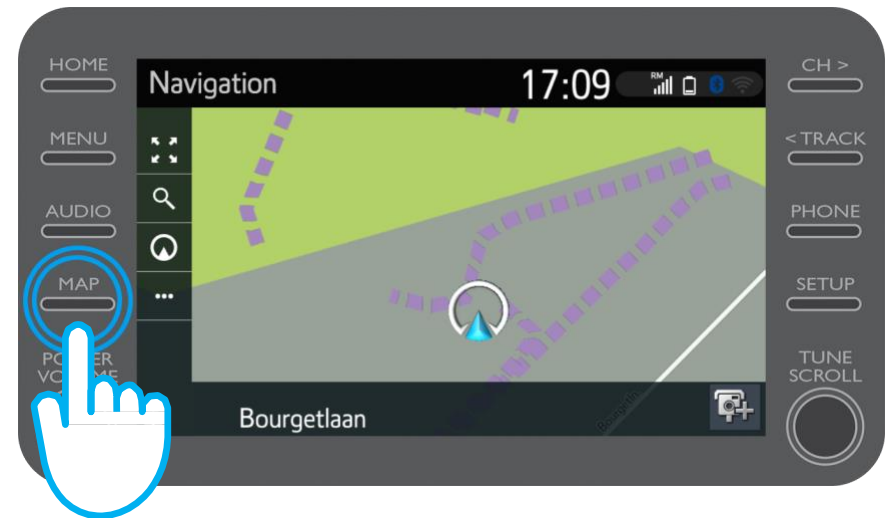
# Korištenje Od auta do vrata (Car To Door): Pregled

1. korak – Kliknite na „Map“.
2. korak – Kliknite na ikonu za pretraživanje.
3. korak – Unesite svoje odredište.
4. korak – Nakon što isključite kontakt, a nalazite se između 50 m i 1,5 km od odredišta, vidjet ćete obavijest u automobilu za funkciju Car to Door u aplikaciji MyT. Kliknite na kartu.
5. korak – Koristeći ovu kartu zaputite se prema odredištu, ili možete koristiti neku drugu aplikaciju na svom pametnom telefonu:
6. korak – Otkližite prema dolje i kliknite na „Continue with other app“.
7. korak – Otvorite navigacijsku aplikaciju prema svom izboru.
8. korak – Pratite navođenje do svog konačnog odredišta!

# Korištenje Od auta do vrata (Car To Door):

## 1. korak

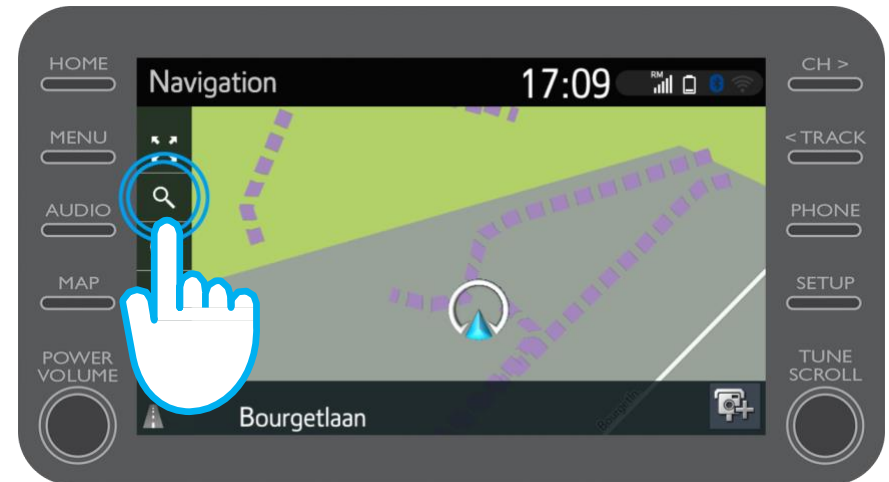
Kliknite na „Map“.



# Korištenje Od auta do vrata (Car To Door):

## 2. korak

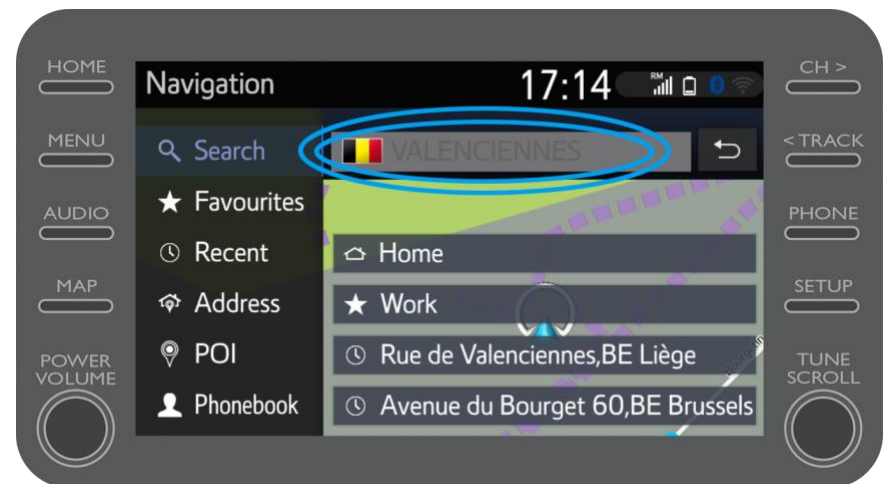
Kliknite na ikonu za pretraživanje.



# Korištenje Od auta do vrata (Car To Door):

## 3. korak

Unesite svoje odredište.

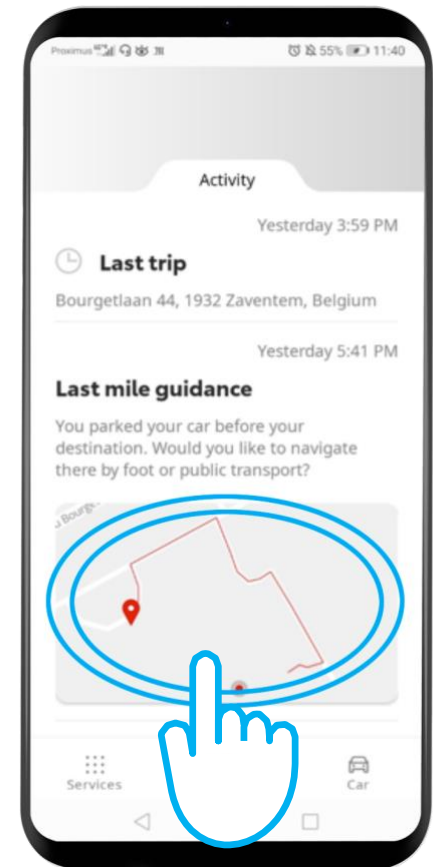



# Korištenje Od auta do vrata (Car To Door):

## 4. korak

Nakon vožnje i nakon što isključite kontakt, a nalazite se između 50 m i 1,5 km od odredišta, vidjet ćete obavijest u automobilu za funkciju Car to Door u aplikaciji MyT.

Kliknite na kartu.



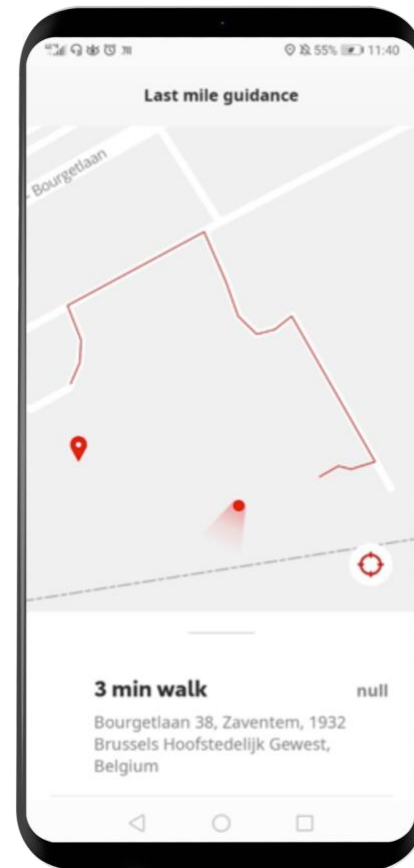


# Korištenje Od auta do vrata (Car To Door):

## 5. korak

Možete koristiti ovu kartu za pronalaženje puta do odredišta ili možete koristiti neku drugu aplikaciju na svom pametnom telefonu.

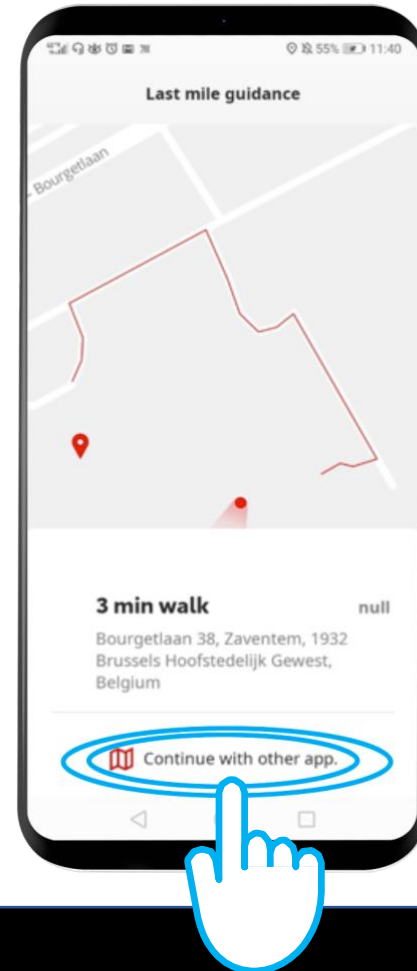
Za taj postupak, vidi 6. korak.



# Korištenje Od auta do vrata (Car To Door):

## 6. korak

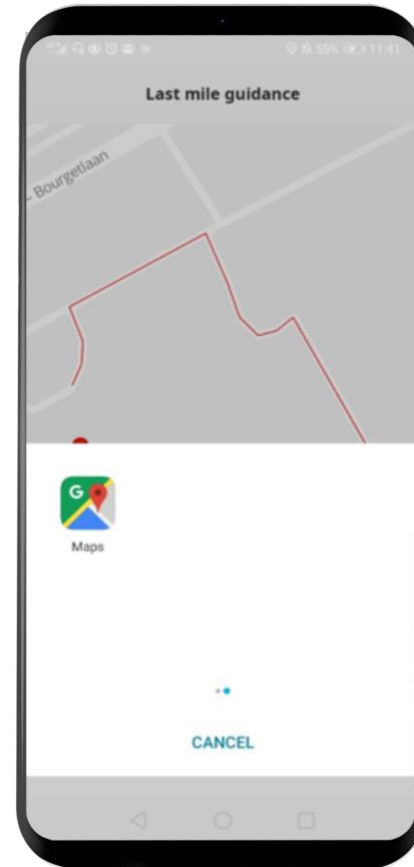
Otkližite prema gore i kliknite na „Continue with other app“.



# Korištenje Od auta do vrata (Car To Door):

## 7. korak

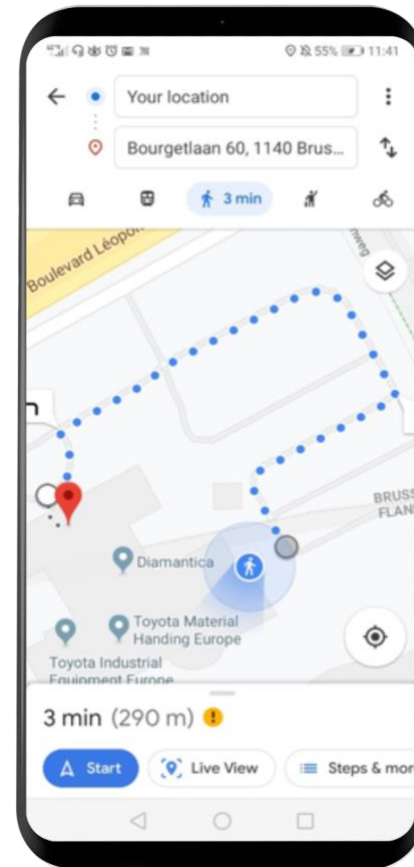
Otvorite aplikaciju za navigaciju prema svom izboru na pametnom telefonu.



# Korištenje Od auta do vrata (Car To Door):

## 8. korak

Pratite navođenje do svog konačnog odredišta!



*MyT* | App

Kada ste povezani, događa se  
život

*MyT* | Internetske  
usluge