



Kako aktivirati privatni način u aplikaciji MyToyota - Vodič



OPIS PRIVATNOG NAČINA

Privatni način onemogućuje geolociranje, tako da putanje i položaji vozila neće biti vidljivi i Toyota ih neće spremati, stoga funkcije Pronađi moj automobil i Analitika/Obuka i Osiguranje (FHI) neće raditi.

Vaš izbor privatnog načina primjenjuju se odmah.

Na multimedijским sustavima Toyota Touch 2 privatni način može se postaviti samo iz automobila. Za sve ostale multimedijске sustave može se postaviti pomoću aplikacije MyToyota.



UPRAVLJANJE STATUSOM PRIVATNOSTI - PREGLED

Korak 1. - Na početnom zaslonu aplikacije MyToyota kliknite na „Moja garaža“.

Korak 2. - Birajte „Privatni način“.

Korak 3. - Aktivirajte „Privatni način“ da biste spremili svoj odabir.

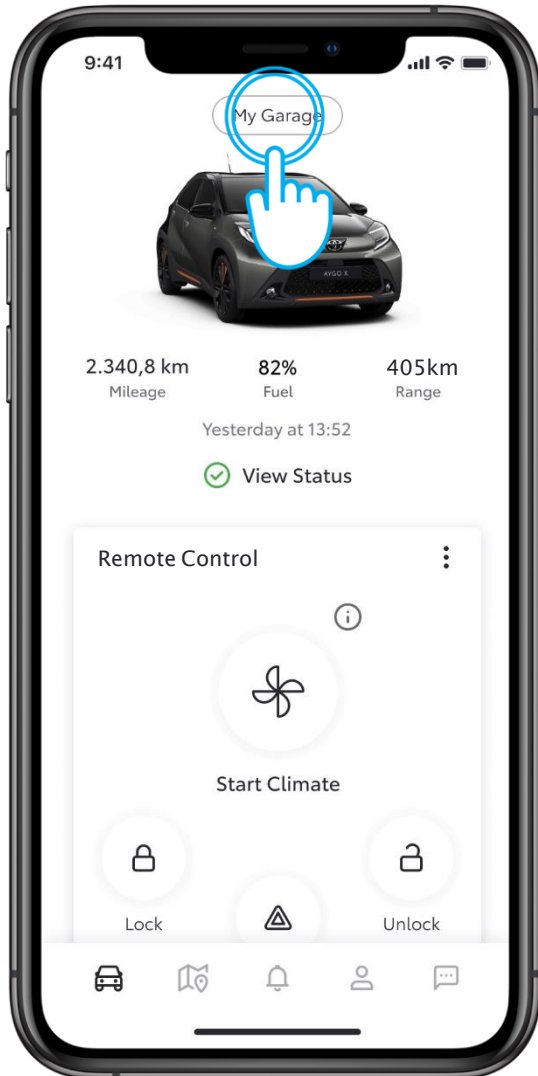


PRIVATNI NAČIN

KORAK 1.

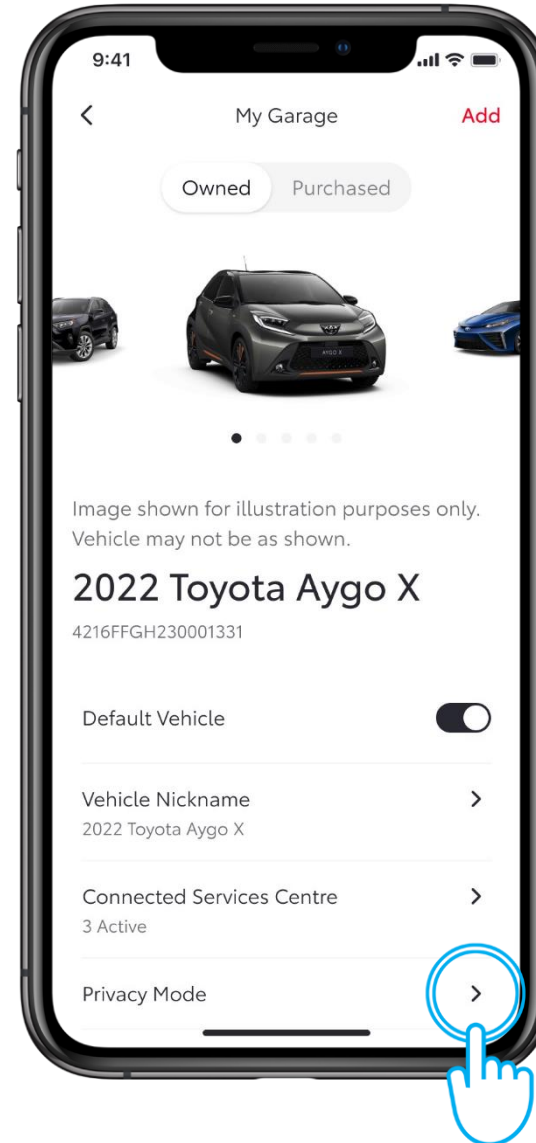
Odaberite „Moja garaža“.

Aplikacija će prikazati status primljen od Vašeg automobila.



KORAK 2.

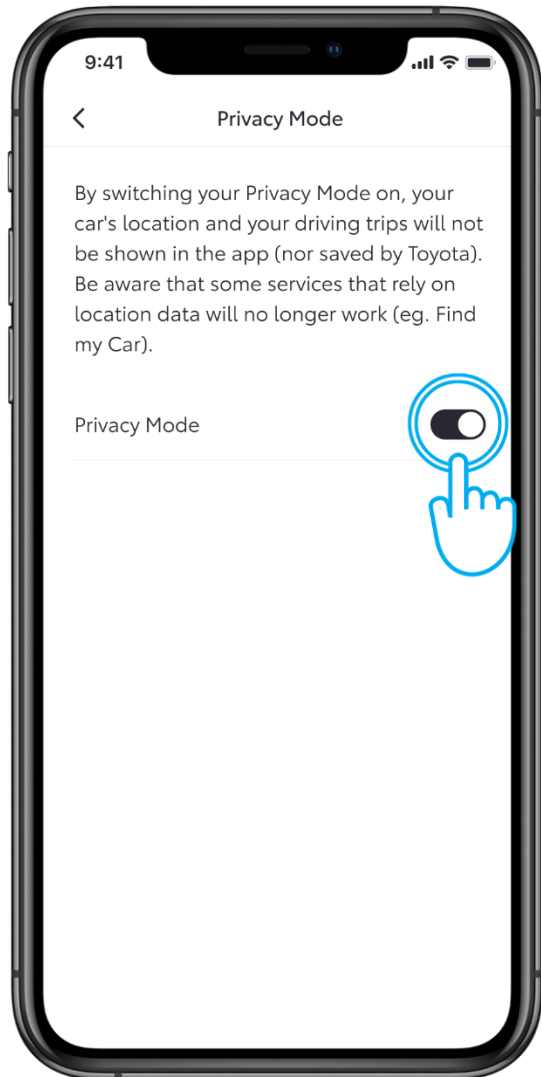
Kliknite „Privatni način“.



PRIVATNI NAČIN

KORAK 3.

Aktivirajte „Privatni način“ da biste spremili svoj odabir.



SVAKA KARAKTERISTIKA JE VAŽNA

Povezane usluge neprestano se poboljšavaju, pa se vizualni prikazi i zasloni aplikacija u ovom vodiču mogu malo razlikovati od onih prikazanih u Vašoj aplikaciji My Toyota.

